

Sachmerkmal-Leisten

für Kondensatoren

DIN
4000
Teil 5

Tabular layouts of article characteristics for capacitors
Grille de description pour caractéristiques des objets des condensateurs

Ersatz für Ausgabe 06.77
und
DIN 4000 T 5 Bbl. 1/06.77

1 Anwendungsbereich

Diese Norm ist in Verbindung mit DIN 4000 Teil 1 für genormte und nichtgenormte Kondensatoren anzuwenden.

2 Sachmerkmal-Leisten-Nummer und Zuordnung

- Sachmerkmal-Leiste Nr 1: Einfach-Festkondensatoren (Abschnitt 3.1)
Sachmerkmal-Leiste Nr 2: Mehrfach-Festkondensatoren (Abschnitt 3.2)
Sachmerkmal-Leiste Nr 3: Variable Einfach-Kondensatoren (Abschnitt 3.3)

Fortsetzung Seite 2 bis 6

Normenausschuß Sachmerkmale (NSM) im DIN Deutsches Institut für Normung e. V.

3 Sachmerkmal-Leisten

Bei der Wahl der Benennung, die den Sachmerkmalen nebengeordnet wird, ist das Dielektrikum zu berücksichtigen, d. h. nicht Kondensator sondern z. B. Keramikkondensator.

3.1 Sachmerkmal-Leiste Nr 1

für Einfach-Festkondensatoren

Es sind Drahtanschlüsse dargestellt, andere Anschlußarten sind den entsprechenden Bildern zuzuordnen.

Befestigungsteile sind nicht dargestellt.

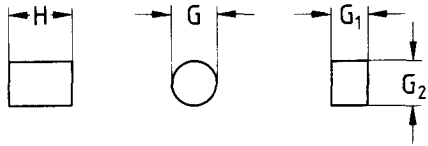


Bild 1.

Bild 2.

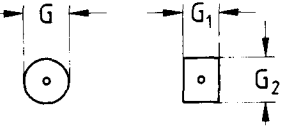
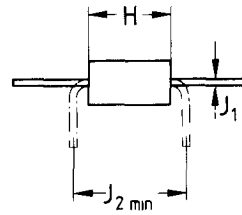


Bild 3.

Bild 4.

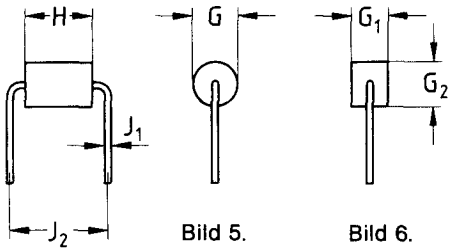


Bild 5.

Bild 6.

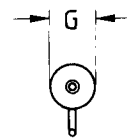
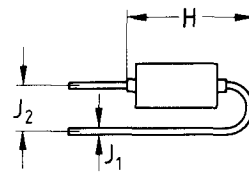


Bild 7.

Bild 8.

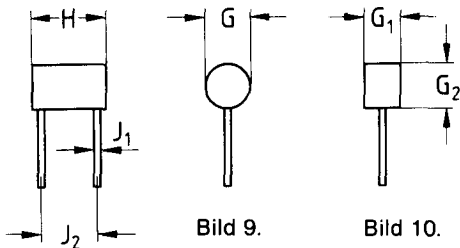


Bild 9.

Bild 10.

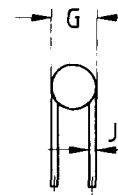
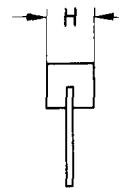


Bild 11.

Bild 12.

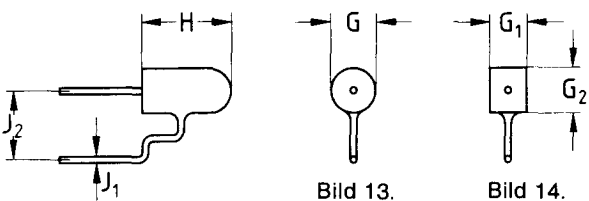


Bild 13.

Bild 14.

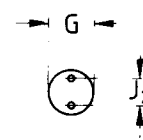
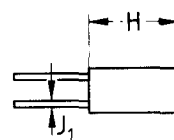
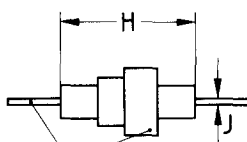


Bild 15.



Anschlüsse
Durchführungs-
Kondensator

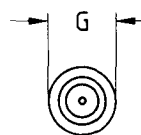


Bild 16.

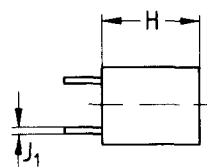


Bild 17.

